




**TOSHKENT VILOYATI
STATISTIKA BOSHQARMASI**

**TOSHKENT VILOYATIDA
XIZMATLAR SOHASINING
RIVOJLANISHI**



**2022- YILNING
YANVAR-MAY
OYLARIDA**



Dastlabki ma'lumotlar 2022- yil yanvar-may oylarida

Hozirgi vaqtda xizmat ko'rsatish sohasi iqtisodiyotning istiqbolli va jadal rivojlanayotgan tarmoqlaridan biri hisoblanadi. U bilan bog'liq faoliyat doirasi juda keng bo'lib, savdo, transport, aloqa va axborotlashtirishdan moliyalashtirish, sug'urta, ta'lim va sog'liqni saqlash, shuningdek, turli xil vositachilikka qadar.



Xizmatlar sohasining asosiy ko'rsatkichlari (2022- yil yanvar-may oylarida)

Ko'rsatilgan bozor
xizmatlari hajmi

9 788,4
mlrd. so'm

3 321,4
ming so'm

Aholi jon boshiga
ko'rsatilgan bozor
xizmatlari hajmi

Ko'rsatilgan
bozor
xizmatlarining
o'sish
sur'atlari

113,7 %

**Xizmatlar
sohasi**

115,0 %

Aholi jon
boshiga
ko'rsatilgan
xizmalarning
o'sish sur'atlari

Xizmatlar sohasida
kichik
tadbirkorlikning
ulushi

69,5 %

63,4 %

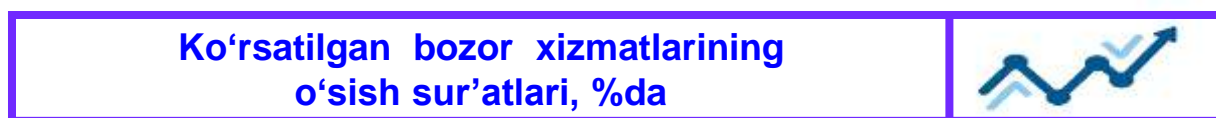
Xizmatlar sohasida
faoliyat ko'rsatayotgan
korxonalar va tashkilotlar
ulushi

Dastlabki ma'lumotlar 2022- yil yanvar-may oylarida


Aholining har xil turdagi xizmatlarga bo'lgan talabining muttasil oshib borayotgani va tegishli infratuzilmani (ijtimoiy, transport-kommunikatsiya, savdo va boshqalar) rivojlantirish bo'yicha davlat tomonidan ko'rilayotgan amaliy chora-tadbirlar xizmat ko'rsatish sohasining barcha tarmoqlarini jadal rivojlantirishni ta'minladi.



Dastlabki ma'lumotlarga ko'ra, 2022- yilning yanvar-may oylarida ko'rsatilgan bozor xizmatlari hajmi **1 770,5** mlrd. so'mga oshib, **9 788,4** mlrd. so'mga yetdi.



Taqqoslama ekvivalentda 2021- yilning yanvar-may oylariga (**118,7 %**) nisbatan o'sish sur'ati **113,7 %**ni tashkil etdi.



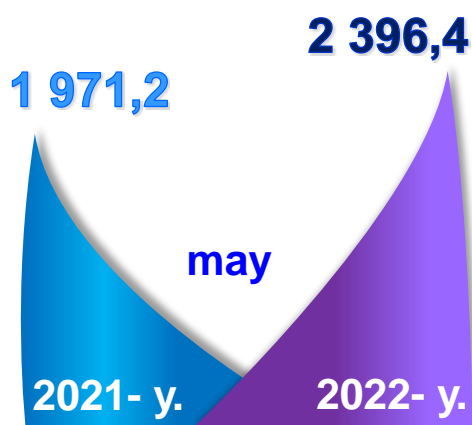


Dastlabki ma'lumotlar 2022- yil yanvar-may oylarida

Iqtisodiy faoliyat turlari bo'yicha ishlab chiqarilgan xizmatlarning asosiy ko'rsatkichlari (2022- yil yanvar-may oylarida)	Hajmi, mlrd. so'm	2021- yilga nisbatan o'sish sur'ati, %da
Xizmatlar - jami	9 788,4	113,7
shu jumladan:		
Aloqa va axborotlashtirish xizmatlari	318,0	124,2
Moliyaviy xizmatlar	1 295,0	121,4
Transport xizmatlari	2 295,0	108,7
shu jumladan: avtotransport xizmatlari	2 121,6	107,0
Yashash va ovqatlanish xizmatlari	386,2	108,3
Savdo xizmatlari	3 203,7	112,3
Ko'chmas mulk bilan bog'liq xizmatlar	305,8	114,7
Ta'lim sohasidagi xizmatlar	266,2	121,1
Sog'liqni saqlash sohasidagi xizmatlar	228,6	119,1
Ijara xizmatlari	286,9	108,6
Kompyuter va maishiy tovarlarni ta'mirlash bo'yicha xizmatlar	215,1	109,7
Shaxsiy xizmatlar	295,7	110,2
Me'morchilik, muhandislik izlanishlari, texnik sinovlar va tahlil sohasidagi xizmatlar	350,4	122,3
Boshqa xizmatlar	341,8	121,9

Dastlabki ma'lumotlar 2022- yil yanvar-may oylarida

**Ko'rsatilgan bozor xizmatlari hajmini taqqoslash,
mlrd. so'm**



2021- yil may oyiga nisbatan (1 971,2 mlrd. so'm) 2022- yil may (diskret oy)da bozor xizmatlari ko'rsatish hajmi **425,2** mlrd. so'mga oshdi (**2 396,4** mlrd. so'm).

Taqqoslash uchun: 2020- yilning may oyiga nisbatan 2021- yilning may oyida xizmatlar hajmi **724,6** mlrd. so'mga oshgan.

Iqtisodiy faoliyat turlari bo'yicha ko'rsatilgan bozor xizmatlari tarkibida eng katta ulushni savdo xizmatlari egallaydi. 2022- yil yanvar-may oylarida bu xizmatlarning ulushi **32,7** %ni tashkil etdi. Shu bilan birga, yuqori ko'rsatkichlar transport xizmatlari (**23,5** %), moliyaviy xizmatlar (**13,2** %), yashash va ovqatlanish xizmatlari (**4,0** %), shuningdek, me'morchilik, muhandislik izlanishlari, texnik sinovlari va tahlil sohasidagi xizmatlar (**3,6** %)da qayd etildi.

Kompyuterlar va maishiy tovarlarni ta'mirlash bo'yicha xizmatlar hajmida biroz o'sish qayd etilib, ularning ulushi **2,2** %ga yetdi.

Taqqoslash uchun: 2021- yilning yanvar-may oylarida savdo xizmatlari umumiy hajmning **32,0** %ini tashkil etgan. 2021- yilning shu davrida kompyuterlarni ta'mirlash bo'yicha xizmatlarning ulushi ham eng kichik ko'rsatkichga ega bo'lgan – **2,1** %.

Dastlabki ma'lumotlar 2022- yil yanvar-may oylarida

Iqtisodiy faoliyat turlari bo'yicha xizmatlarning
tarkibi, %da
(2022- yil yanvar-may oylarida)



32,7

Savdo
xizmatlari

23,5

Transport
xizmatlari

13,2

Moliyaviy
xizmatlar

4,0

Yashash va
ovqatlanish
xizmatlari

3,6

Me'morchilik
sohasidagi
xizmatlar

3,5

Boshqa
xizmatlar

3,3

Aloqa va
axborotlashti
rish xizmatlari

3,1

Ko'chmas mulk
bilan bog'liq
xizmatlar

3,0

Shaxsiy
xizmatlar

2,9

Ijara
xizmatlari

2,7

Ta'lim
sohasidagi
xizmatlar

2,3

Sog'liqni saqlash
sohasidagi
xizmatlar

2,2


Kompyuterlarni
ta'mirlash
xizmatlari

Dastlabki ma'lumotlar 2022- yil yanvar-may oylarida

2022- yil yanvar-may oylarida yuqori o'sish aloqa va axborotlashtirish xizmatlari (**24,2 %**), me'morchilik, muhandislik izlanishlari, texnik sinovlar va tahlil sohasidagi xizmatlar (**22,3 %**), boshqa xizmatlar (**21,9 %**), moliya sohasidagi xizmatlar (**21,4 %**), ta'lim sohasidagi xizmatlar (**21,1 %**), shuningdek, sog'liqni saqlash sohasidagi xizmatlar (**19,1 %**)da qayd etildi.

Ko'rsatilgan bozor xizmatlari hajmining biroz o'sishi yashash va ovqatlanish xizmatlarida (**8,3 %**) qayd etildi.

Iqtisodiy faoliyat turlari bo'yicha ko'rsatilgan bozor xizmatlarining o'sish sur'atlari, %da



Xizmatlar - jami	118,7	113,7
Aloqa va axborotlashtirish xizmatlari	136.4	124.2
Moliyaviy xizmatlar	111.4	121.4
Transport xizmatlari	123.9	108.7
Yashash va ovqatlanish xizmatlari	105.3	108.3
Savdo xizmatlari	113.9	112.3
Ko'chmas mulk bilan bog'liq xizmatlar	133.3	114.7
Ta'lim sohasidagi xizmatlar	116.5	121.1
Sog'liqni saqlash sohasidagi xizmatlar	141.3	119.1
Ijara xizmatlari	134.6	108.6
Kompyuter ta'mirlash bo'yicha xizmatlar	132.2	109.7
Shaxsiy xizmatlar	131.6	110.2
Me'morchilik sohasidagi xizmatlar	121.9	122.3
Boshqa xizmatlar	113.4	121.9


■ 2021- y. yanvar-may ■ 2022- y. yanvar-may

Dastlabki ma'lumotlar 2022- yil yanvar-may oylarida

Yanvar-may oylarida savdo xizmatlari



O'sish sur'ati, %da



Xizmatlar hajmi, mlrd. so'm



Savdo xizmatlarining tarkibi, %da (2022- yil yanvar-may oylarida)



Avtomobillar va mototsikllar savdosidan tashqari chakana savdo bo'yicha xizmatlar

Ulgurji savdo xizmatlari (avtomobillar va mototsikllar savdosidan tashqari)

Avtomobillar va mototsikllar ulgurji va chakana savdosi, jumladan, ularni ta'mirlash xizmatlarini qo'shgan holda

Hududlar kesimida savdo xizmatlari (2022- yil yanvar-may oylarida)

Hududlar	Xizmatlar hajmi, mlrd. so'm	O'sish sur'ati, %da
Nurafshon shahar	46,4	104,1
Olmaliq shahar	212,0	105,9
Angren shahar	212,7	111,8
Bekobod shahar	157,0	109,4
Ohangaron shahar	67,6	106,1
Chirchiq shahar	267,0	108,5
Yangiyo'l shahar	207,4	107,6
Oqqo'rg'on tumani	138,8	105,0
Ohangaron tumani	49,6	104,9
Bekobod tumani	97,3	122,2
Bo'stonliq tumani	91,1	108,1
Bo'ka tumani	144,8	106,0
Quy Chirchiq tumani	26,4	108,5
Zangiota tumani	256,2	116,5
Yuqori Chirchiq tumani	121,2	122,9
Qibray tumani	230,9	106,9
Parkent tumani	127,4	111,0
Piskent tumani	28,2	106,1
O'rta Chirchiq tumani	187,6	117,8
Chinoz tumani	96,7	109,2
Yangiyo'l tumani	190,6	104,8
Toshkent tumani	246,7	107,7

Dastlabki ma'lumotlar 2022- yil yanvar-may oylarida

Yanvar-may oylarida moliyaviy xizmatlar



O'sish sur'ati, %da

2021- y. 111,4 %

2022- y. 121,4 %

Xizmatlar hajmi, mlrd. so'm

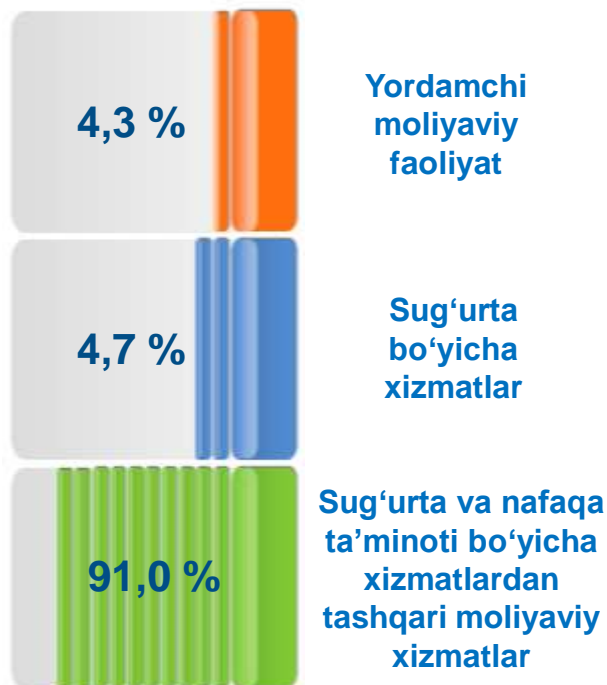
2022- y. •1 295,0

2021- y. •1 060,6

Hududlar kesimida moliyaviy xizmatlar (2022- yil yanvar-may oylarida)

Hududlar	Xizmatlar hajmi, mlrd. so'm	O'sish sur'ati, %da
Nurafshon shahar	47,4	115,1
Olmaliq shahar	119,0	117,1
Angren shahar	105,5	123,6
Bekobod shahar	65,3	120,9
Ohangaron shahar	20,2	117,4
Chirchiq shahar	156,2	120,0
Yangiyo'l shahar	50,7	119,1
Oqqo'rg'on tumani	25,9	116,1
Ohangaron tumani	14,3	116,0
Bekobod tumani	83,9	135,2
Bo'stonliq tumani	136,4	119,6
Bo'ka tumani	24,1	117,3
Quyichirchiq tumani	43,2	120,0
Zangiota tumani	98,2	128,8
Yuqori Chirchiq tumani	41,0	135,9
Qibray tumani	77,6	118,2
Parkent tumani	45,9	122,8
Piskent tumani	23,2	117,3
O'rta Chirchiq tumani	19,2	130,3
Chinoz tumani	48,3	120,8
Yangiyo'l tumani	29,1	115,9
Toshkent tumani	20,1	119,1

Moliyaviy xizmatlar tarkibi, %da (2022- yil yanvar-may oylarida)



Dastlabki ma'lumotlar 2022- yil yanvar-may oylarida

Yanvar-may oylarida aloqa va axborotlashtirish xizmatlari



O'sish sur'ati, %da

2022- y.

124,2

2021- y.

136,4

Xizmatlar hajmi, mlrd. so'm

2021- y.

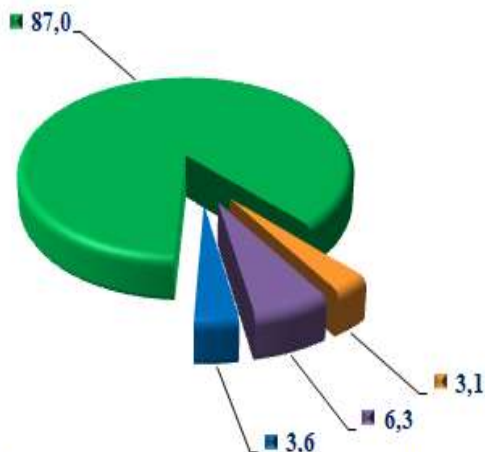
• 254,4

2022- y.

• 318,0

Hududlar kesimida aloqa va axborotlashtirish xizmatlari (2022- yil yanvar-may oylarida)

Aloqa va axborotlashtirish xizmatlarining tarkibi, %da (2022- yil yanvar-may oylarida)



- Kompyuterda dasturlashtirish bo'yicha xizmatlar
- Telekommunikatsiya xizmatlari
- Noshirlik xizmatlari
- Boshqa aloqa va axborotlashtirish xizmatlari

Hududlar	Xizmatlar hajmi, mlrd. so'm	O'sish sur'ati, %da
Nurafshon shahar	11,0	115,0
Olmaliq shahar	12,5	117,0
Angren shahar	18,9	123,5
Bekobod shahar	10,4	120,8
Ohangaron shahar	5,2	117,2
Chirchiq shahar	15,0	119,8
Yangiyo'l shahar	5,9	118,9
Oqqo'rg'on tumani	10,8	116,0
Ohangaron tumani	10,3	115,9
Bekobod tumani	17,9	135,0
Bo'stonliq tumani	19,2	119,4
Bo'ka tumani	10,3	117,1
Quy Chirchiq tumani	11,9	119,8
Zangiota tumani	39,9	128,6
Yuqori Chirchiq tumani	13,6	135,8
Qibray tumani	11,7	118,0
Parkent tumani	13,7	122,6
Piskent tumani	10,6	117,1
O'rta Chirchiq tumani	18,1	130,1
Chinoz tumani	14,1	120,7
Yangiyo'l tumani	19,8	115,8
Toshkent tumani	17,0	119,0

Dastlabki ma'lumotlar 2022- yil yanvar-may oylarida

Yanvar-may oylarida ta'lim sohasidagi xizmatlar



O'sish sur'ati, %da

2021- y. 116,5 %

2022- y. 121,1 %

Xizmatlar hajmi, mlrd. so'm

2022- y. • 266,2

2021- y. • 199,0

Hududlar kesimida ta'lim sohasidagi xizmatlar hajmi, mlrd. so'm

Hududlar	Xizmatlar hajmi, mlrd. so'm	O'sish sur'ati, %da
Nurafshon shahar	2,5	104,7
Olmaliq shahar	36,2	106,5
Angren shahar	12,5	112,4
Bekobod shahar	8,7	110,0
Ohangaron shahar	3,8	106,8
Chirchiq shahar	52,3	109,1
Yangiyo'l shahar	10,3	108,3
Oqqo'rg'on tumani	2,7	105,6
Ohangaron tumani	1,9	105,5
Bekobod tumani	3,8	122,9
Bo'stonliq tumani	4,0	108,8
Bo'ka tumani	3,3	106,6
Quy Chirchiq tumani	4,2	109,1
Zangiota tumani	66,6	117,1
Yuqori Chirchiq tumani	7,2	123,6
Qibray tumani	21,4	107,5
Parkent tumani	6,6	111,7
Piskent tumani	2,1	106,7
O'rta Chirchiq tumani	2,7	118,5
Chinoz tumani	3,6	109,9
Yangiyo'l tumani	2,6	105,4
Toshkent tumani	7,3	108,4


2022- yil yanvar-may oylarida ta'lim sohasidagi xizmatlar hajmi **266,2** mlrd. so'mni yoki ko'rsatilgan bozor xizmatlari umumiy hajmining **2,7** %ini tashkil etdi. 2021- yil yanvar-mayga nisbatan o'sish sur'ati **121,1** %ni tashkil etdi.

Taqqoslash uchun:

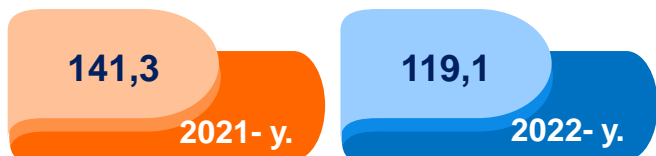
2021- yil yanvar-mayda xizmatlar hajmi **199,0** mlrd. so'mni tashkil etdi. 2020- yilga nisbatan esa **16,5** %ga o'sish qayd etilgan.

Dastlabki ma'lumotlar 2022- yil yanvar-may oylarida

Yanvar-may oylarida sog'liqni saqlash sohasidagi xizmatlar



O'sish sur'ati, %da



Xizmatlar hajmi, mlrd. so'm



Hududlar kesimida sog'liqni saqlash sohasidagi xizmatlar, mlrd. so'm



2022- yilning yanvar-may oylarida sog'liqni saqlash xizmatlari hajmi **228,6** mlrd. so'mni tashkil etdi. Xizmatlarning umumiy hajmida ularning ulushi **2,3** %ni tashkil etdi.

2021- yilning yanvar-mayga nisbatan o'sish sur'ati **119,1** %ni tashkil etdi.

Taqqoslash uchun: 2021- yil yanvar-mayda ushbu xizmatlar hajmi **178,9** mlrd. so'mni yoki ularning umumiy hajmining **2,2** %ni tashkil etgan.

Hududlar	Xizmatlar hajmi, mlrd. so'm	O'sish sur'ati, %da
Nurafshon shahar	9,8	107,9
Olmaliq shahar	10,5	109,7
Angren shahar	8,5	115,8
Bekobod shahar	10,2	113,3
Ohangaron shahar	1,8	110,0
Chirchiq shahar	11,0	112,4
Yangiyo'l shahar	4,9	111,5
Oqqo'rg'on tumani	2,0	108,8
Ohangaron tumani	0,6	108,7
Bekobod tumani	1,9	126,6
Bo'stonliq tumani	30,8	112,0
Bo'ka tumani	1,1	109,8
Quyichirchiq tumani	1,1	112,4
Zangiota tumani	44,0	120,7
Yuqori Chirchiq tumani	4,7	127,3
Qibray tumani	15,2	110,7
Parkent tumani	1,6	115,0
Piskent tumani	0,6	109,9
O'rta Chirchiq tumani	8,5	122,0
Chinoz tumani	6,7	113,2
Yangiyo'l tumani	7,3	108,6
Toshkent tumani	45,7	111,6

Dastlabki ma'lumotlar 2022- yil yanvar-may oylarida

Yanvar-may oylarida yashash va ovqatlanish bo'yicha xizmatlar



O'sish sur'ati, %da

2022 - y.

108,3

2021- y.

105,3

Xizmatlar hajmi, mlrd. so'm

2021- y.

• 319,7

2022- y.

• 386,2

Yashash va ovqatlanish bo'yicha xizmatlar, mlrd. so'm

Yashash va ovqatlanish bo'yicha xizmatlar tarkibi, %da

2022- y.

82,1

17,9

Oziq-ovqat va
ichimliklar
bilan ta'minlash
bo'yicha xizmatlar

Yashash
bo'yicha
xizmatlar

2021- y.

82,2

17,8

Hududlar	Xizmatlar hajmi, mlrd. so'm	O'sish sur'ati, %da
Nurafshon shahar	41,3	103,8
Olmaliq shahar	44,7	105,5
Angren shahar	25,3	111,4
Bekobod shahar	12,1	109,0
Ohangaron shahar	18,7	105,8
Chirchiq shahar	16,1	108,1
Yangiyo'l shahar	12,6	107,3
Oqqo'rg'on tumani	3,5	104,6
Ohangaron tumani	5,4	104,6
Bekobod tumani	5,3	121,8
Bo'stonliq tumani	53,2	107,8
Bo'ka tumani	5,9	105,7
Quyichirchiq tumani	4,9	108,1
Zangiota tumani	20,0	116,1
Yuqori Chirchiq tumani	21,2	122,5
Qibray tumani	42,7	106,5
Parkent tumani	10,1	110,7
Piskent tumani	5,0	105,7
O'rta Chirchiq tumani	7,3	117,4
Chinoz tumani	5,7	108,9
Yangiyo'l tumani	10,4	104,5
Toshkent tumani	14,7	107,4



Dastlabki ma'lumotlar 2022- yil yanvar-may oylarida

Hududlar bo'yicha ko'rsatilgan xizmatlarning asosiy ko'rsatkichlari	Hajmi, mlrd. so'm	O'sish sur'ati, %da	
		2022- y.	2021- y.
Toshkent viloyati 1)	9 788,4	113,7	118,7
<i>shaharlar:</i>			
Nurafshon	373,2	107,8	110,7
Olmaliq	668,4	109,7	120,7
Angren	640,9	115,7	114,0
Bekobod	461,3	113,2	119,3
Ohangaron	186,7	109,9	117,7
Chirchiq	806,8	112,3	120,2
Yangiyo'l	435,8	111,5	123,0
<i>tumanlar:</i>			
Oqqo'rg'on	250,9	108,7	117,8
Ohangaron	143,5	108,6	117,4
Bekobod	323,8	126,6	116,3
Bo'stonliq	595,8	112,0	118,5
Bo'ka	265,4	109,8	118,8
Quyi Chirchiq	222,0	112,3	117,9

1) hududlar bo'yicha taqsimlanmagan hajmlarni inobatga olgan holda



Dastlabki ma'lumotlar 2022- yil yanvar-may oylarida

Hududlar bo'yicha ko'rsatilgan xizmatlarning asosiy ko'rsatkichlari	Hajmi, mlrd. so'm	O'sish sur'ati, %da	
		2022- y.	2021- y.
Zangiota	1 011,7	120,6	127,7
Yuqori Chirchiq	421,1	127,3	123,4
Qibray	868,0	110,6	111,9
Parkent	380,6	115,0	124,6
Piskent	146,5	109,8	120,6
O'rta Chirchiq	336,3	122,0	112,9
Chinoz	273,4	113,1	115,4
Yangiyo'l	450,9	108,5	118,6
Toshkent	525,4	111,6	121,3

Keltirilgan ma'lumotlardan shuni ko'rish mumkinki, barcha hududlarda ko'rsatilgan xizmatlar hajmining o'sish sur'atlari o'tgan yilning mos davriga nisbatan o'sishiga erishilgan.

Dastlabki ma'lumotlar 2022- yil yanvar-may oylarida

2022- yilning yanvar-may oylarida aholi jon boshiga ko'rsatilgan bozor xizmatlarining asosiy ko'rsatkichlari



Hajmning
o'sishi -
631,6 ming
so'mga

Xizmatlar
hajmi -
3 321,4
ming so'm

O'sish
sur'ati -
115,0 %



Aholi jon boshiga ko'rsatiladigan bozor xizmatlari hajmining o'sishi har oyda kuzatilmoqda. 2022- yilning yanvar-may oylari uchun ushbu ko'rsatkich hududlar bo'yicha Nurafshon shahrida **7 054,2** ming so'mdan Ohangaron tumanida **1 337,6** ming so'mni tashkil etdi.

2022- yilning yanvar-may oylarida aholi jon boshiga ko'rsatilgan bozor xizmatlari hajmi **3 321,4** ming so'mga yetdi.

2021- yilning yanvar-may oylariga nisbatan o'sish sur'ati **115,0** %ni tashkil etdi.

Hududlar	Xizmatlar hajmi, ming. so'm	O'sish sur'ati, %da
Nurafshon shahar	7 054,2	105,3
Olmaliq shahar	4 929,3	108,0
Angren shahar	3 664,2	126,9
Bekobod shahar	4 604,1	109,7
Ohangaron shahar	4 654,6	107,2
Chirchiq shahar	4 881,0	110,8
Yangiyo'l shahar	5 440,3	86,3
Oqqo'rg'on tumani	2 312,4	106,7
Ohangaron tumani	1 337,6	98,3
Bekobod tumani	2 014,8	125,8
Bo'stonliq tumani	3 443,8	110,9
Bo'ka tumani	2 033,4	107,5
Quyichirchiq tumani	1 978,4	110,4
Zangiota tumani	6 025,5	140,1
Yuqori Chirchiq tumani	3 121,7	131,7
Qibray tumani	5 020,1	129,6
Parkent tumani	2 205,3	105,0
Piskent tumani	1 412,5	108,2
O'rta Chirchiq tumani	2 519,4	130,4
Chinoz tumani	1 958,5	110,6
Yangiyo'l tumani	2 342,5	118,5
Toshkent tumani	2 792,0	108,8

Dastlabki ma'lumotlar 2022- yil yanvar-may oylarida

2022- yilning 1- iyun holatiga ko'ra, xizmatlar sohasida faoliyat ko'rsatayotgan korxonalar va tashkilotlar to'g'risida ma'lumot
(fermer va dehqon xo'jaliklaridan tashqari)



Xizmatlar sohasida faoliyat ko'rsatayotgan korxonalar va tashkilotlar soni

109,6 %

2021- yilning mos davriga nisbatan o'sish sur'ati

33 104 birlik

63,4 %

Ularning umumiy sonidagi ulushi

2 888 birlikka

2021- yilning mos davriga nisbatan ular sonining o'sishi

Xizmatlar

63,4 %

7,5 %

11,0 %

18,1 %

Qurilish

Sanoat

Qishloq, o'rmon va baliqchilik xo'jaligi

2022- yilning 1- iyun holatiga ko'ra, faoliyat ko'rsatayotgan korxonalar va tashkilotlarning tarkibi
(fermer va dehqon xo'jaliklaridan tashqari)

Dastlabki ma'lumotlar 2022- yil yanvar-may oylarida

2022- yilning 1- iyun holatiga ko'ra, xizmatlar sohasida faoliyat ko'rsatayotgan korxonalar va tashkilotlarning iqtisodiy faoliyat turlari bo'yicha tarkibi, %da
(fermer va dehqon xo'jaliklaridan tashqari)



Xizmatlar sohasida faoliyat ko'rsatayotgan korxonalar va tashkilotlar tarkibida, savdo faoliyati bilan shug'ullanuvchi korxonalar va tashkilotlar yuqori ulushni egallaydi (**46,7 %**).

Yashash va ovqatlanish bo'yicha xizmat ko'rsatuvchi korxonalar va tashkilotlarning ulushi **11,6 %**ni tashkil etdi.

Xizmatlar sohasida faoliyat ko'rsatayotgan korxonalar va tashkilotlar tarkibida tashish va saqlash faoliyati bilan shug'ullanuvchi korxonalar va tashkilotlarning ulushi **5,4 %**ga yetdi.

Axborot va aloqa faoliyati bilan shug'ullanuvchi korxonalar va tashkilotlarning jami xizmatlar sohasida faoliyat ko'rsatayotgan korxonalar va tashkilotlar tarkibidagi ulushi **2,0 %**ga teng bo'ldi.

Sog'liqni saqlash, shuningdek, ijtimoiy xizmatlar sohasida faoliyat ko'rsatayotgan korxonalar va tashkilotlarning ulushi **2,7 %**ni tashkil etdi.

Savdo – 46,7

Boshqa turdagi
xizmatlar – 31,6

Yashash va ovqatlanish –
11,6

Tashish va saqlash – 5,4

Axborot va aloqa – 2,0

Sog'liqni saqlash – 2,7

Dastlabki ma'lumotlar 2022- yil yanvar-may oylarida

Yanvar-may oylarida xizmat ko'rsatish sohasidagi kichik biznes



O'sish sur'ati, %da

Xizmatlar hajmi, mlrd. so'm

2021- y. 123,6 %

2022- y. 109,1 %

2022- y. • 6 799,1


2021- y. • 5 801,9

Xizmatlar sohasida kichik tadbirkorlikning hissasi, mlrd. so'm

Hududlar	2022	2021
Nurafshon shahar	124,8	111,4
Olmaliq shahar	497,6	427,5
Angren shahar	418,4	356,6
Bekobod shahar	362,2	307,9
Ohangaron shahar	149,0	126,6
Chirchiq shahar	554,1	468,5
Yangiyo'l shahar	367,2	316,9
Oqqo'rg'on tumani	219,2	187,8
Ohangaron tumani	113,7	95,6
Bekobod tumani	229,0	181,2
Bo'stonliq tumani	368,1	316,5
Bo'ka tumani	226,6	197,5
Quyi Chirchiq tumani	132,1	115,0
Zangiota tumani	576,5	491,2
Yuqori Chirchiq tumani	314,7	267,4
Qibray tumani	474,9	409,2
Parkent tumani	306,6	255,8
Piskent tumani	111,7	97,8
O'rta Chirchiq tumani	248,9	209,2
Chinoz tumani	191,9	163,6
Yangiyo'l tumani	365,2	324,0
Toshkent tumani	446,7	374,6

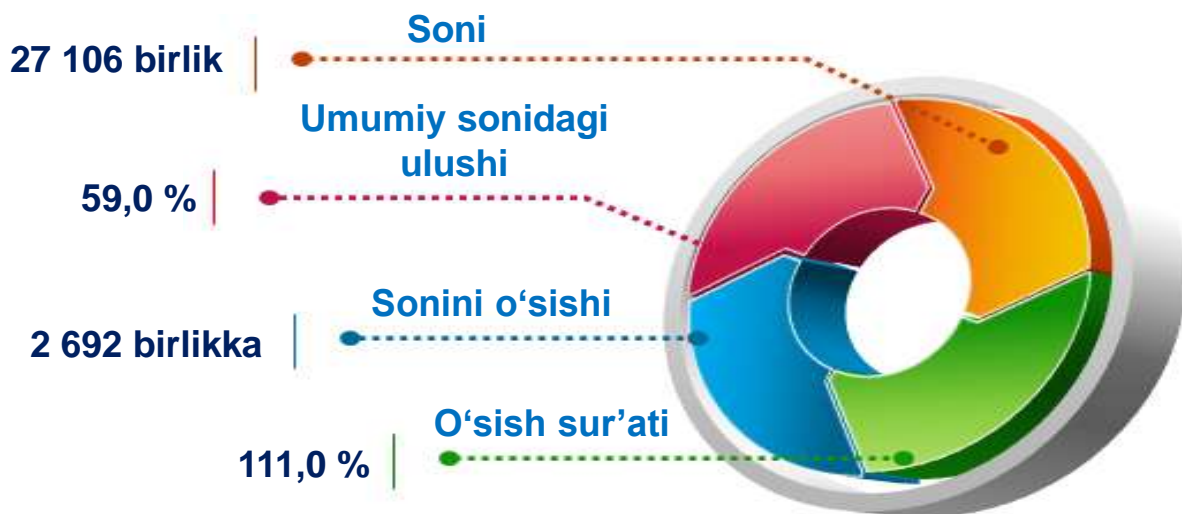
2022- yil yanvar-may oylarida kichik tadbirkorlik subyektlari tomonidan ko'rsatilgan xizmatlar hajmi **6 799,1** mlrd. so'mga teng bo'lib, ishlab chiqarilgan bozor xizmatlarining umumiy hajmida ularning ulushi **69,5 %**ni tashkil etdi.

Xizmatlar sohasida kichik tadbirkorlikning hissi (2022- yil yanvar-may oylarida)

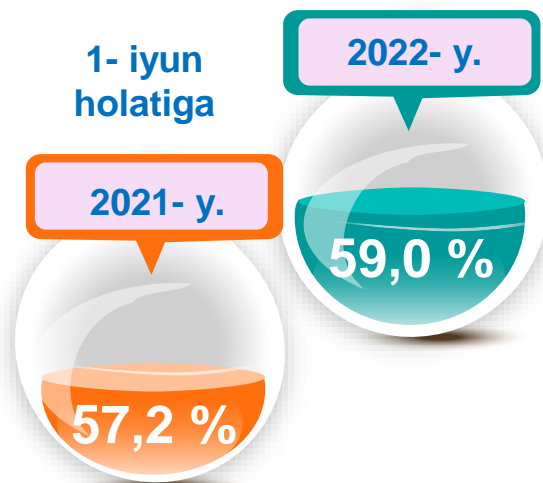


Dastlabki ma'lumotlar 2022- yil yanvar-may oylarida

**2022- yilning 1- iyun holatiga ko'ra, xizmatlar sohasida
faoliyat ko'rsatayotgan kichik tadbirkorlik subyektlari
to'g'risida ma'lumot**
(fermer va dehqon xo'jaliklaridan tashqari)



**2022- yilning 1- iyun holatiga ko'ra,
faoliyat ko'rsatayotgan korxonalar va
tashkilotlarning umumiy sonida kichik
tadbirkorlik subyektlarining ulushi**
(fermer va dehqon xo'jaliklaridan tashqari)



Xizmatlar sohasi statistikasi bo'limi
Tel.: 71-202-86-72